

さくらインターネット株式会社 (3778) 2014年3月期 第1四半期 決算説明会

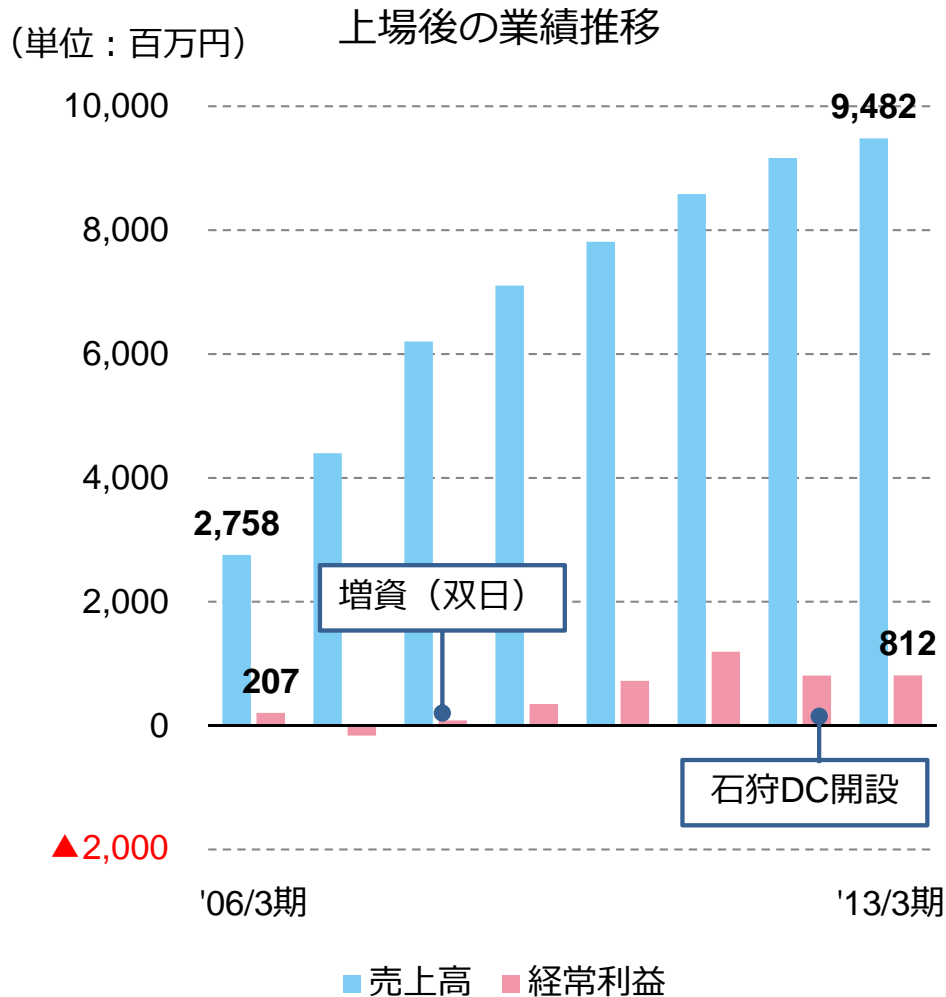
代表取締役社長 田中邦裕

2013年7月25日

I.	会社概要	・・・・・・・・・・・・・・・・	P.3
II.	決算概況	・・・・・・・・・・・・・・・・	P.7
III.	事業トピック	・・・・・・・・・・・・・・・・	P.17
IV.	今後の取り組み	・・・・・・・・・・・・・・・・	P.22

I. 会社概要


上場後も安定した事業成長を続ける、データセンター専門事業者



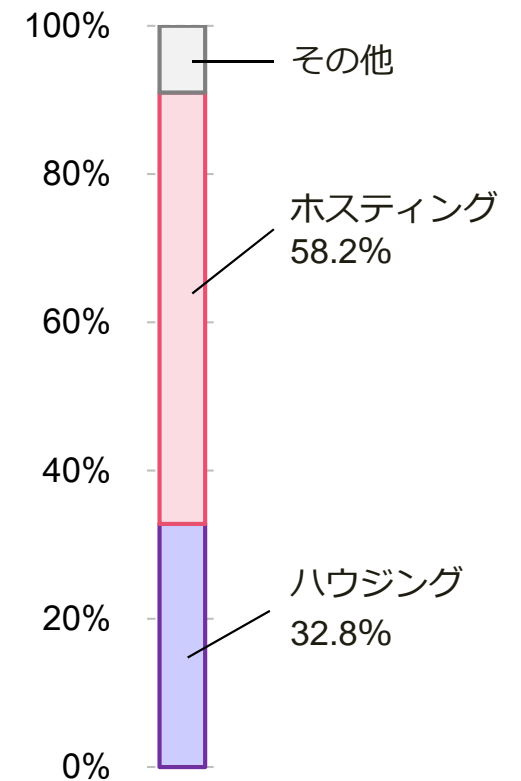
商 号	さくらインターネット株式会社
本 社 所 在 地	大阪府中央区南本町一丁目8番14号
設 立 年 月 日	1999年8月17日 (サービス開始は1996年12月23日)
取 締 役	代表取締役 社長 田中 邦裕 取締役 副社長 舘野 正明 取締役 川田 正貴 取締役 村上 宗久 取締役 (社外) 野村 昌雄
上 場 年 月 日	2005年10月12日 (東証マザーズ)
決 算	3月末日
資 本 金	8億9,530万円
従 業 員 数	225名

(※2013年6月30日現在)

石狩データセンターの開設により、サービスカバレッジが拡大



当社サービス別売上高構成比 ('13/3期)



石狩データセンター

- 自社所有（土地・建物）
- 主な提供サービス
 - ハウジング
 - 専用サーバ
 - VPS・クラウド



堂島データセンター

- 賃貸（フロア単位）
- 主な提供サービス
 - ハウジング
 - 専用サーバ（旧）
 - レンタルサーバ
 - VPS



西新宿データセンター 東新宿データセンター 代官山データセンター

- 賃貸（フロア単位）
- 主な提供サービス
 - ハウジング
 - 専用サーバ（旧）

II. 決算概況

1. 決算ハイライト（前年同期比）

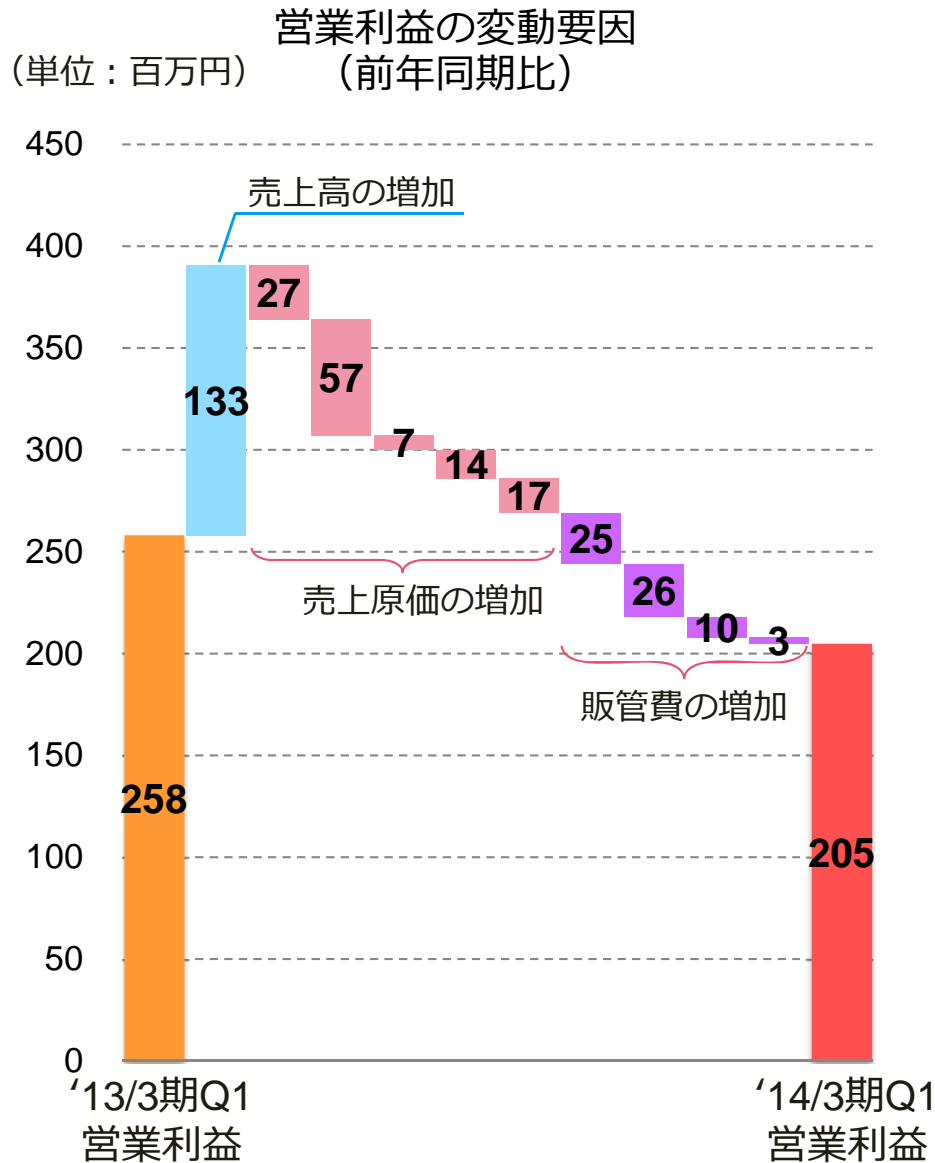
- ① レンタルサーバ、VPS・クラウドサービスの **2** 桁成長
- ② 石狩データセンターの設備拡張に伴う製造経費の増加
サービスの安定供給に必要な人材確保に係る人件費の増加

(金額：百万円)

科目名	'13/3期 Q1		'14/3期 Q1		前年同期比		
	金額	構成比	金額	構成比	増減額	増減率	
売上高	2,340	100.0	2,473	100.0	133	5.7	①
売上原価	1,676	71.6	1,798	72.7	122	7.3	②
売上総利益	663	28.4	675	27.3	11	1.7	
販管費	405	17.3	469	19.0	64	15.9	
営業利益	258	11.0	205	8.3	▲53	▲20.5	
経常利益	243	10.4	185	7.5	▲57	▲23.7	
四半期純利益	145	6.2	106	4.3	▲39	▲27.0	

※構成比と増減率の単位は%

1. 決算ハイライト（前年同期比）



(単位：百万円)

主な要因	金額	
売上原価の増加	122	
人件費の増加（エンジニアの強化）	27	固定費
減価償却費の増加（石狩DCの設備拡張）	57	
電力費の増加（石狩DCの設備拡張）	7	
修繕費の増加（設備機器の増加）	14	
その他売上原価の増加	17	
販管費の増加	64	
貸倒引当金繰入額の発生	25	
人件費の増加（販促・管理機能の強化）	26	固定費
地代家賃の増加（東京支社の拡張）	10	固定費
その他販管費の増加	3	

2. 損益計算書（前四半期比）

- ① レンタルサーバ、VPS・クラウドサービスの成長
- ② Q2以降の新サービス投入やプラン改定に向けた設備投資

（金額：百万円）

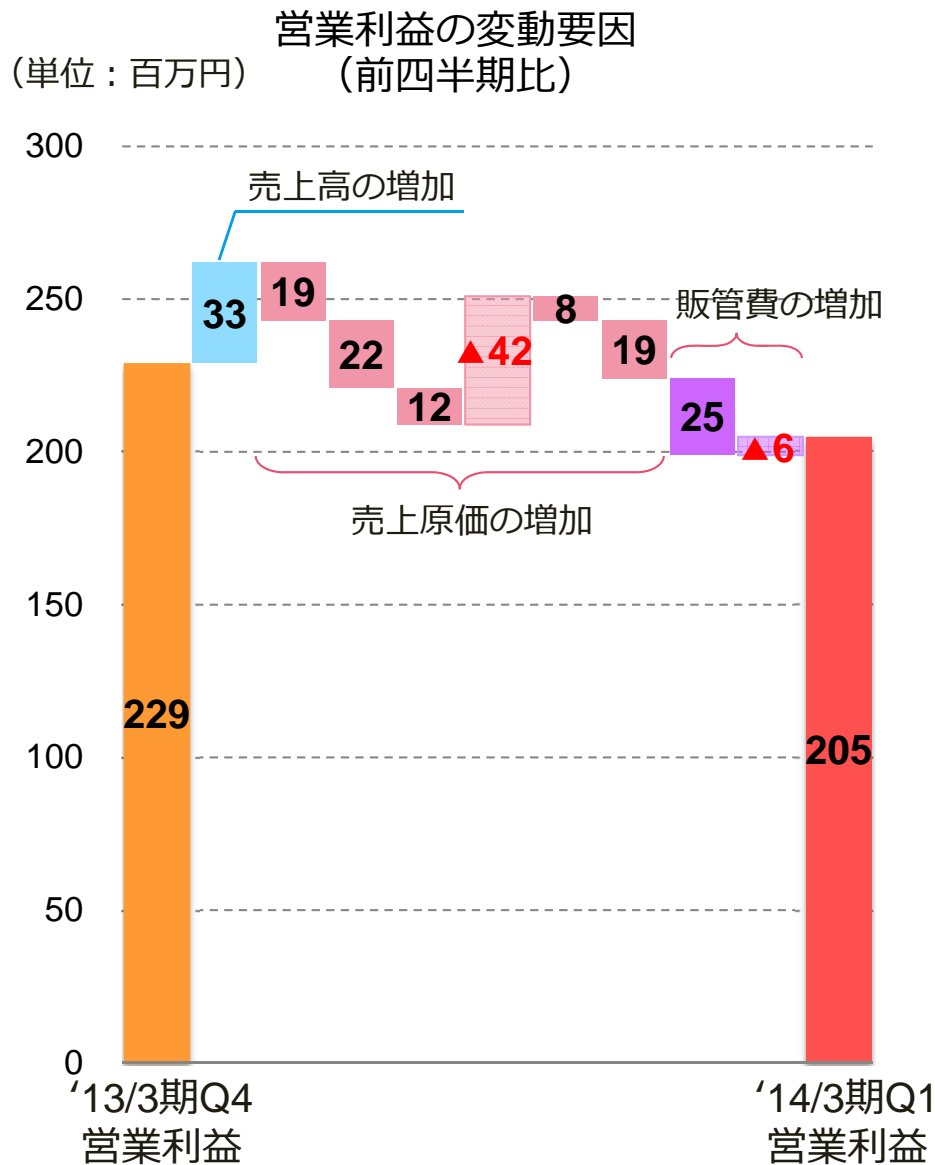
科目名	'13/3期				'14/3期	前四半期比	
	Q1	Q2	Q3	Q4	Q1	増減額	増減率
売上高	2,340	2,331	2,369	2,440	2,473	33	1.4
売上総利益	663	631	613	680	675	▲5	▲0.8
構成比	28.4	27.1	25.9	27.9	27.3		
営業利益	258	212	166	229	205	▲24	▲10.6
構成比	11.0	9.1	7.0	9.4	8.3		
経常利益	243	198	157	213	185	▲28	▲13.3
構成比	10.4	8.5	6.6	8.8	7.5		
当期純利益	145	115	108	109	106	▲2	▲2.7
構成比	6.2	5.0	4.6	4.5	4.3		
EBITDA	597	585	581	672	602	▲70	▲10.5

※構成比と増減率の単位は%、EBITDA = 経常利益+支払利息+減価償却費

①

②

2. 損益計算書（前四半期比）



(単位：百万円)

主な要因	金額
売上原価の増加	38
器材費の増加	19
人件費の増加（エンジニアの強化）	22
通信費の増加（ドメイン取得の増加）	12
減価償却費の減少（定率償却の進行）	▲42
修繕費の増加（設備機器の増加）	8
その他売上原価の増加	19
販管費の増加	19
貸倒引当金繰入額の発生	25
広告宣伝費の減少	▲6

固定費

3. サービス別売上高（前四半期比）

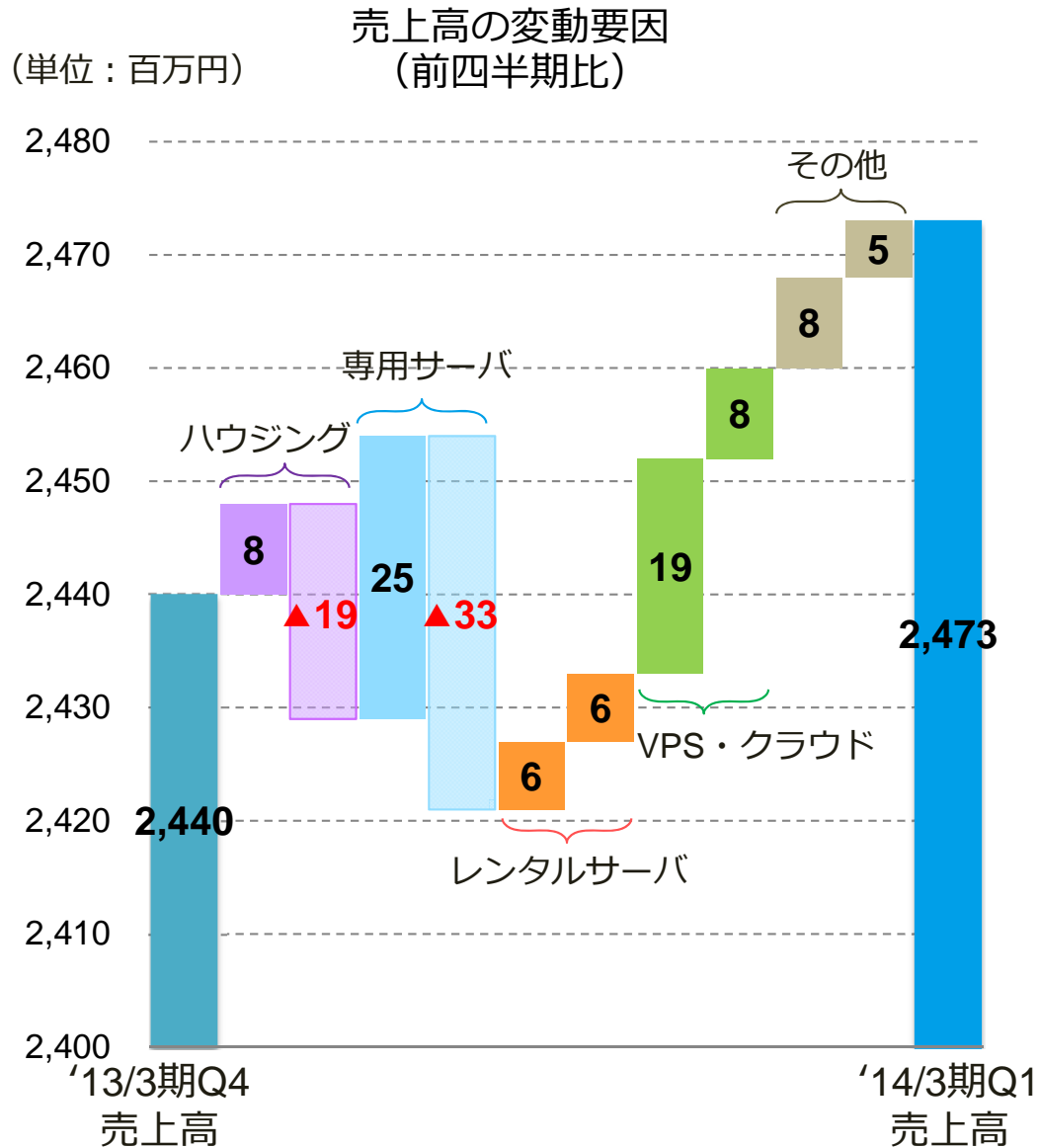
- ① 都内データセンターで苦戦
- ② 専用サーバ Platformに大口解約が発生
- ③ 石狩データセンターで供給する「さくらのVPS」が特に好調

（金額：百万円）

科目名	'13/3期				'14/3期	前四半期比		
	Q1	Q2	Q3	Q4	Q1	増減額	増減率	
ハウジング	760	757	786	805	793	▲11	▲1.5	①
構成比	32.5	32.5	33.2	33.0	32.1			
専用サーバ	751	729	686	688	679	▲8	▲1.3	②
構成比	32.1	31.3	29.0	28.2	27.5			
レンタルサーバ	463	475	489	504	517	13	2.6	
構成比	19.8	20.4	20.7	20.7	20.9			
VPS・クラウド	143	155	200	232	260	28	12.2	③
構成比	6.2	6.7	8.5	9.5	10.5			
その他	221	212	207	210	222	12	5.9	
構成比	9.4	9.1	8.7	8.6	9.0			

※構成比、増減率の単位は%

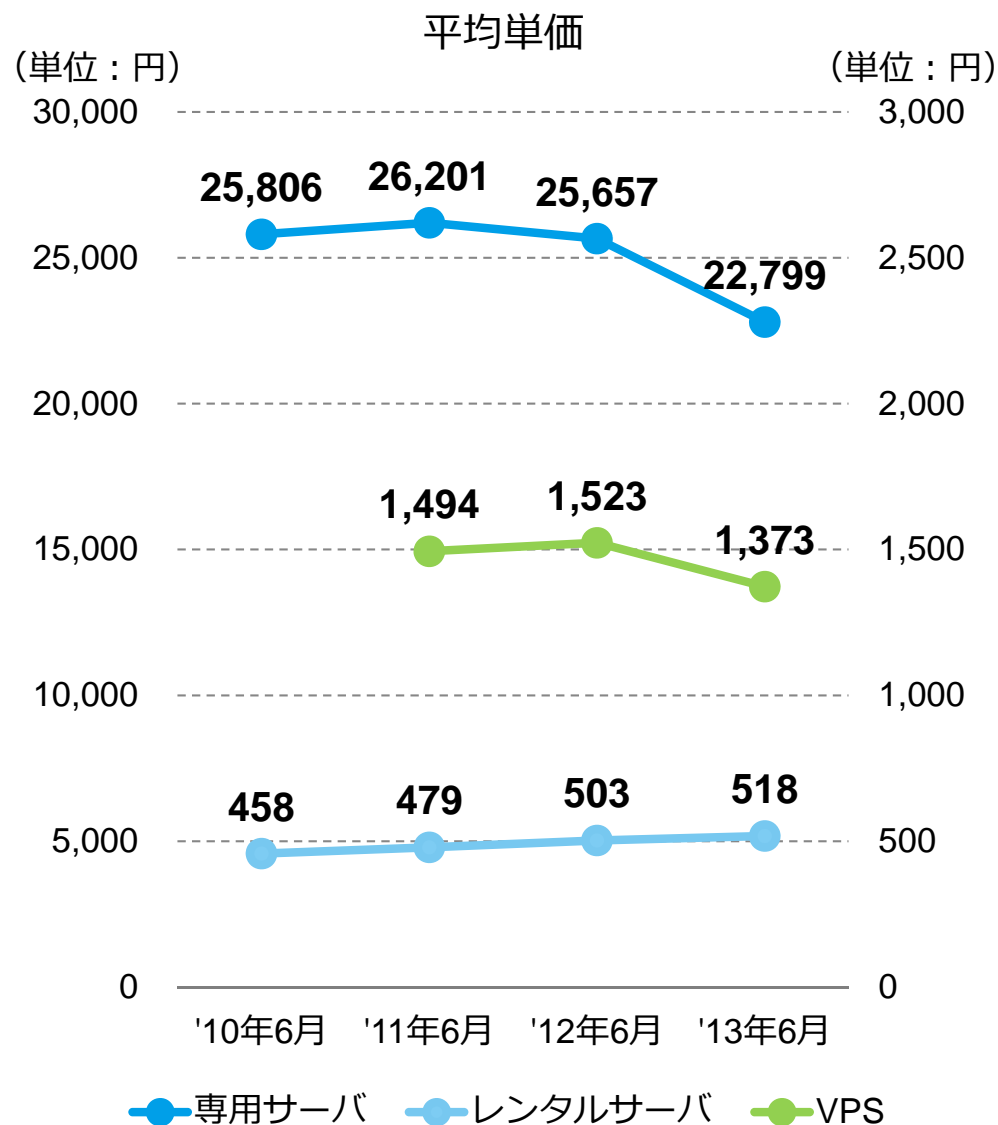
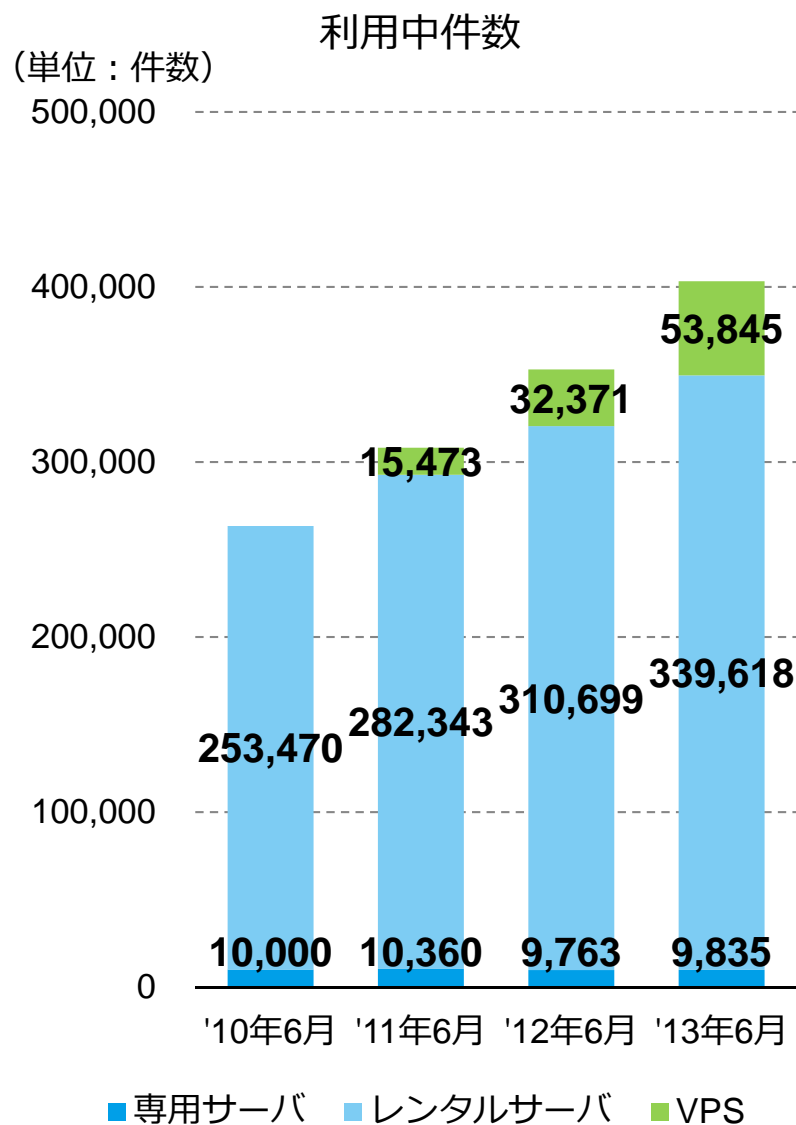
3. サービス別売上高（前四半期比）



(単位：百万円)

主な要因	金額
大規模ハウジング案件（石狩DC）	8
一般ハウジング案件等	▲19
さくらの専用サーバ（石狩DC）	25
旧サービス等	▲33
さくらのレンタルサーバ	6
さくらのマネージドサーバ	6
さくらのVPS	19
さくらのクラウド	8
ドメイン取得サービス	8
構築運用サービス	5

4. ホスティングサービス 利用動向



5. 貸借対照表

- ① データセンターの設備強化や機材調達に伴う建物やリース資産、建設仮勘定の増加
- ② 上記①に伴う一時的な支払増加に備えた短期借入の増加

(金額：百万円)

科目名	前期末 (‘13/3期)	当期Q1末 (‘14/3期)	増減額	科目名	前期末 (‘13/3期)	当期Q1末 (‘14/3期)	増減額
流動資産	3,610	3,969	358	流動負債	4,997	5,650 ②	653
固定資産	8,902	9,505	602	固定負債	4,341	4,586	244
(有形固定資産)	7,515	8,080 ①	564	負債合計	9,338	10,237	898
(無形固定資産)	838	911	72	純資産	3,174	3,237	62
(投資その他資産)	548	513	▲34	(株主資本)	3,174	3,237	62
資産合計	12,513	13,474	961	負債純資産合計	12,513	13,474	961

6. キャッシュ・フロー計算書（前四半期比）

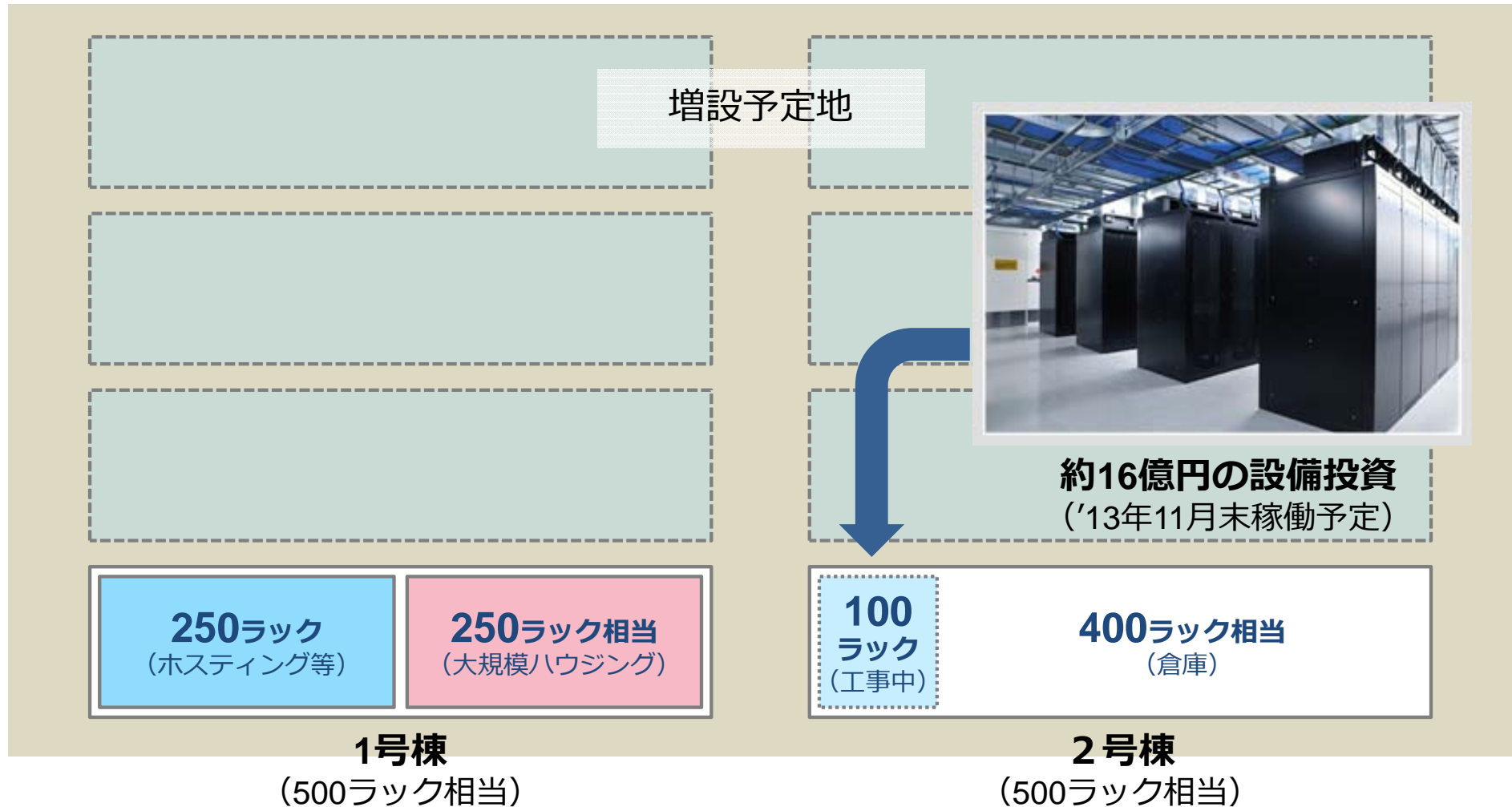
- ① 納税や仕入債務、賞与支給などの支払時期が当第1四半期に集中
- ② データセンターの設備強化や機材調達に伴う支出が増加
- ③ 一時的な支払増加に備え、借入やリースを活用

（金額：百万円）

科目名	'13/3期				'14/3期	前四半期比 増減額
	Q1	Q2	Q3	Q4	Q1	
営業CF	694	605	331	698	286 ①	▲411
投資CF	▲343	▲444	▲702	▲121	▲1,266 ②	▲1,145
営業CF－投資CF	350	161	▲371	576	▲980	▲1,557
財務CF	▲151	▲41	1	▲310	1,122 ③	1,433
現金等の増加額	199	120	▲369	266	142	▲123
現金等の残高	2,282	2,402	2,033	2,299	2,441	

III. 事業トピック（'13年4月以降）

– 2号棟の設備工事を発注（'13年5月）



専用サーバ

耐障害性向上

ITインフラの耐障害性を向上させる「ロードバランサーサービス」を提供（6月27日）

レンタルサーバ

ディスク容量の増量

「さくらのレンタルサーバ」「さくらのメールボックス」のディスク容量を、料金据え置きで最大3.3倍に増量（7月17日）

VPS・クラウド

メモリ容量の増量

「さくらのVPS SSDプラン」のメモリ容量を、料金据え置きで2倍に増量（7月3日）

ラインアップの倍増

「さくらのクラウド」のサーバプランを刷新し、ラインアップを21種類から42種類に倍増（7月3日）

- 石狩データセンターで、世界最長の高温超電導直流送電の実証研究を開始



- ▲ 住友電気工業（松本社長）、中部大学（飯吉理事長）、千代田化工建設（澁谷代表取締役社長）と共同受託

スケジュール

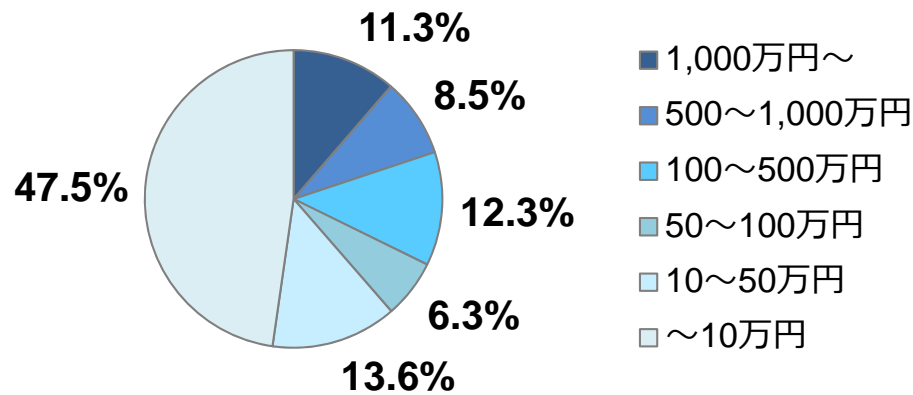
‘13/3期中に建設工事を完了し、
‘14/3期より一部実証運転を開始

長期的な狙い

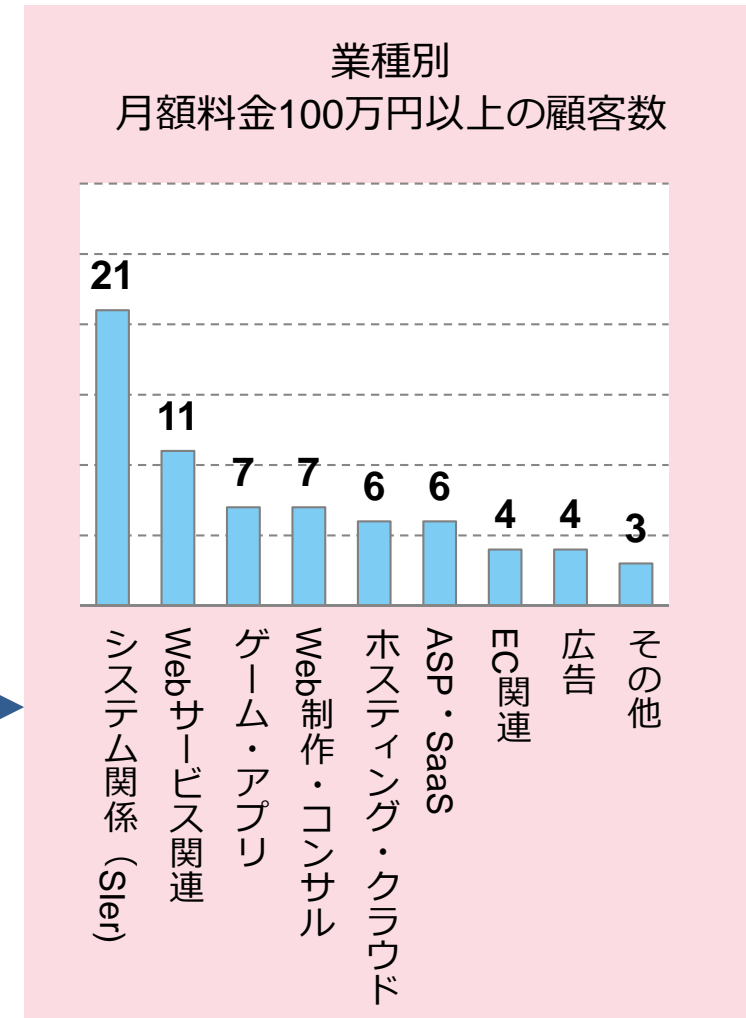
送電ロス無くし、石狩データセンターの「低環境負荷」、
「コスト削減」を追求する

4. 顧客動向（'13年6月度）

月額料金別データ
(売上構成比)



月額料金	事業者数		
	'12年12月	'13年3月	'13年6月
1,000万円～	6	6	6
500～1,000万円	8	9	9
100～500万円	53	58	54
50～100万円	77	75	76
10～50万円	535	558	550



IV. 今後の取り組み

首都圏データセンターの2013年問題

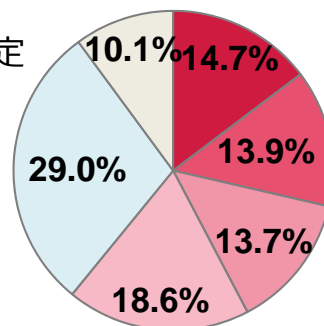
- データセンター事業者65社のうち18.5%、一般企業205社のうち7.3%がデータセンターの新設を予定していると回答
- 大規模なデータセンター新設は東京都23区内で増える見込み
- 老朽化する既存データセンターの統廃合が増える見込み

出典：IDC Japan プレスリリース（2013年7月）「国内データセンター投資動向調査結果」

BCP・DR需要

ITシステムのDR対策実施状況

- 実施済み、今後も変更なし
- 実施済みだが、強化する予定
- 実施を予定
- 実施を検討
- 実施する予定はない
- 分からない/未定

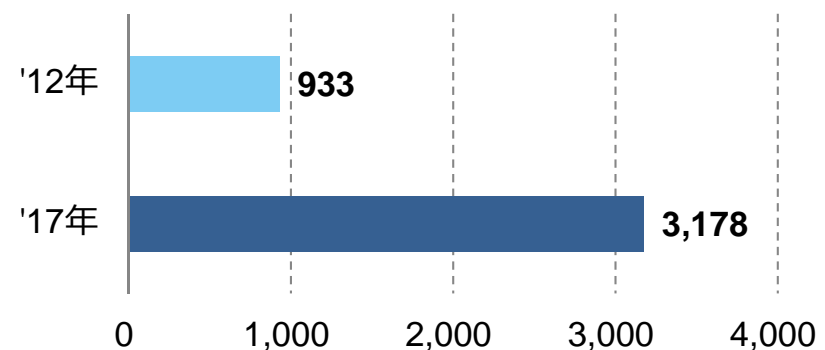


出典：IDC Japan 「2013年国内マネージドサービス市場企業ユーザー調査」(J13030103) (2013年3月)

仮想ホスティング需要

国内パブリッククラウドサービス市場予測

(単位：億円)



出典：IDC Japan プレスリリース（2013年4月）「国内パブリッククラウドサービス市場予測を発表」

国・自治体も地方分散化を支援（優遇税制など）

2013年問題

(方針)

各データセンターの特色を活かしたサービスを投入し、他社との競争に打ち勝つ

BCP・DR需要

(方針)

安全性に優れた石狩データセンターと当社の技術力をPRし、潜在顧客層の開拓を図る

仮想ホスティング需要

(方針)

国内トップブランドである「さくらのVPS」の顧客基盤を活かし、クラウド分野の需要を取り込む

拠点の特色を活かしたサービスの開発と提供

さくらブランドの浸透と顧客エンゲージメントの強化

「さくらのVPS」を入り口としたプラットフォーム化の推進

石狩データセンター

- 安全性
 - ✓ 低い災害リスク
 - ✓ 安定電力の確保

- 顧客のBCP・DR対策を支援
 - 顧客が抱える課題を解決できる技術営業とインフラ構築スタッフの確保

- 低い事業コスト
 - ✓ 外気冷房の活用
 - ✓ 安価な土地代金

- 価格競争力の強いホスティングを提供
 - 優秀なITエンジニア（開発・運用スタッフ）の採用
 - 石狩データセンターの運用ノウハウ蓄積

堂島データセンター

- 卓越した運用技術
 - ✓ 長年の運営で培った優れた運用ノウハウ

- 高レベルの運用オペレーションが求められるレンタルサーバの強化
 - 他社サービスより優れたサービスを継続的に投入

自社イベントの主催や外部イベントへの出展



▲ IT開発者向けの技術イベントを全国展開

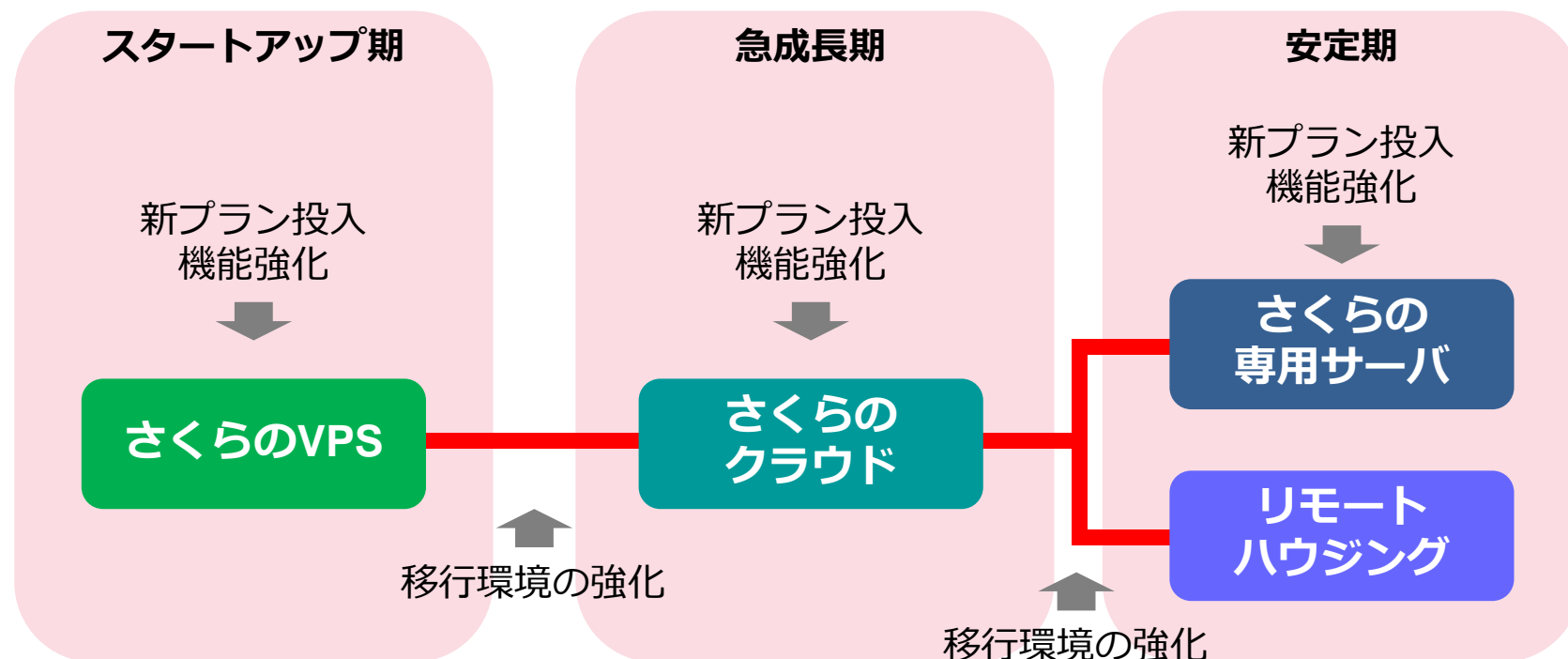
▲ 10万人以上を集客するイベントに登壇

顧客提案力の向上と接触回数の増加

- 顧客に最適なITインフラを提案できる人材の確保
- 顧客とのコミュニケーション機会を倍増



▲ 顧客層向けに当社サービスの説明会も企画中



サービス名	実施済みの施策	実施日
さくらの専用サーバ	新オプション（耐障害性向上）の追加	6月27日
さくらのVPS（SSDプラン）	メモリ容量の倍増	7月3日
さくらのクラウド	サーバプラン数の倍増	7月3日
さくらのVPS	「さくらのクラウド」へのデータ移行機能追加	7月17日

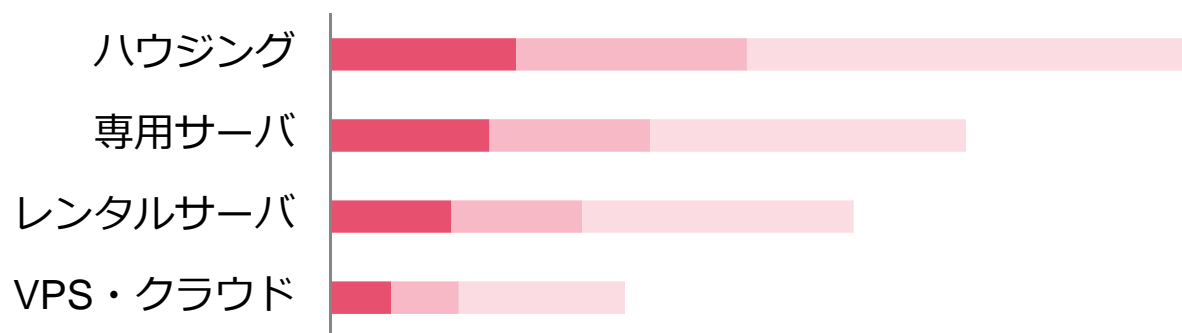
3. '14/3期の業績見通し

(金額：百万円)

科目名	'14/3期 Q1 累計実績		'14/3期 Q2累計 (予想)		'14/3期 通期 (予想)	
	金額	構成比	金額	構成比	金額	構成比
売上高	2,473	100.0	5,200	100.0	11,000	100.0
営業利益	205	8.3	350	6.7	1,000	9.1
経常利益	185	7.5	290	5.6	820	7.5
当期純利益	106	4.3	180	3.5	500	4.5

※構成比の単位は%

サービス別売上高 通期 (予想) 進捗動向



Q2以降に
新サービスの投入や
プラン改定、機能強化
などを予定

■ Q1累計実績 ■ Q2累計 (予想) ■ 通期 (予想)



※ 当資料に掲載されている業績予想などは、資料作成時点における弊社の判断に基づいており、その情報の正確性を保証するものではありません。
さまざまな要因により、当資料記載の業績予想とは異なる結果となりうることをご承知おき下さい。

■ IRに関するお問い合わせ先

さくらインターネット株式会社 東京支社

Tel : 03-5332-7077
E-mail : ir@sakura.ad.jp
担当 : 岡本