

# さくらインターネット株式会社 (3778) 2014年3月期 第2四半期 決算説明会

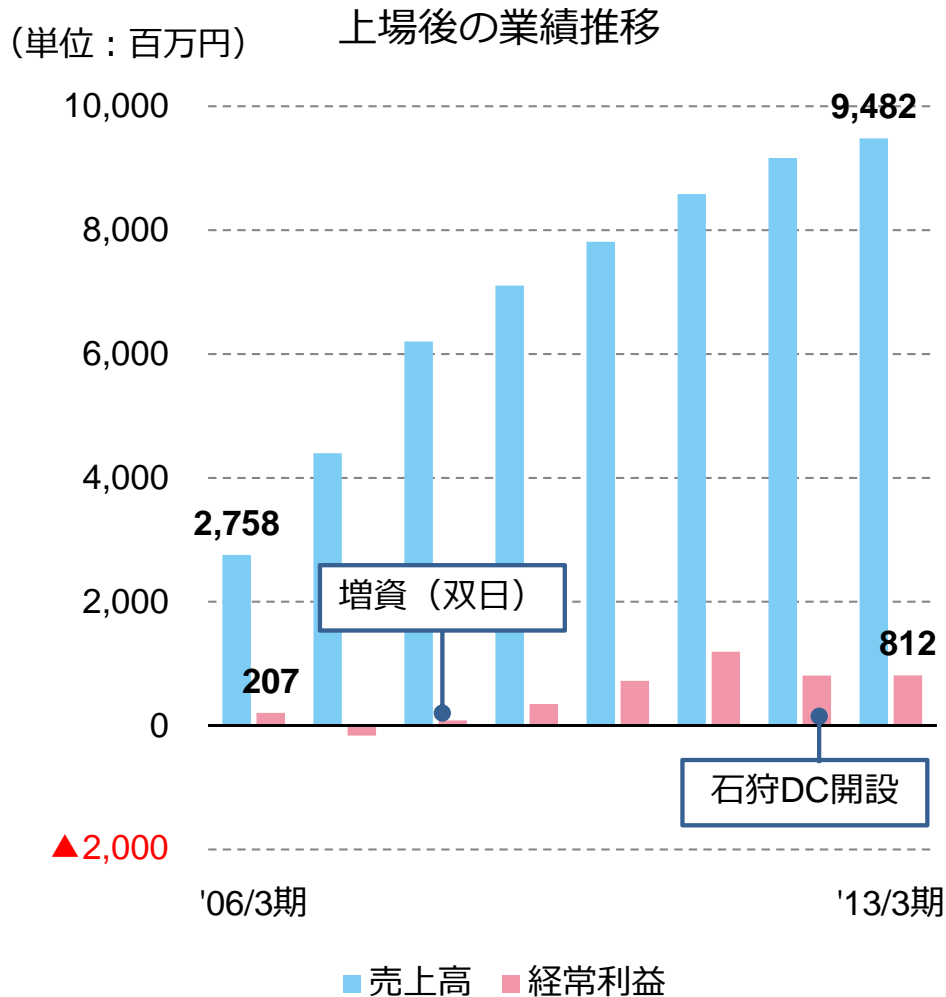
代表取締役社長 田中邦裕

2013年10月25日

I.	会社概要	・・・・・・・・・・・・・・・・	P.3
II.	決算概況	・・・・・・・・・・・・・・・・	P.7
III.	事業トピック	・・・・・・・・・・・・・・・・	P.17
IV.	今後の取り組み	・・・・・・・・・・・・・・・・	P.23

# I. 会社概要


## 上場後も安定した事業成長を続ける、データセンター専門事業者



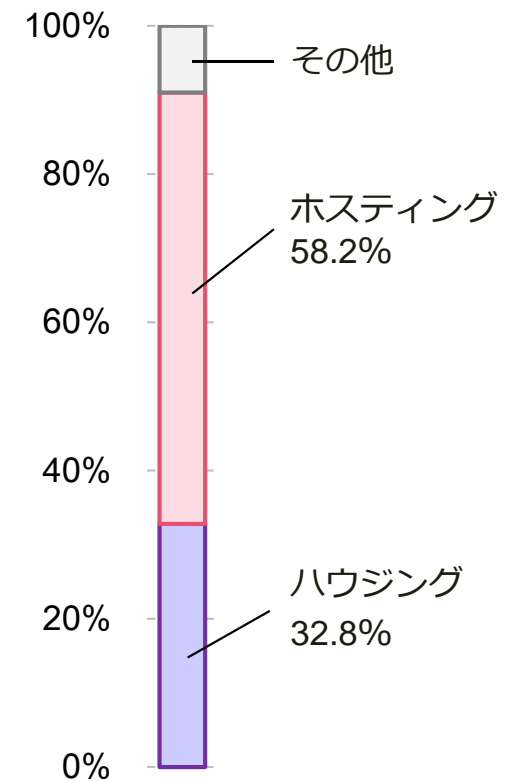
商 号	さくらインターネット株式会社
本 社 所 在 地	大阪府中央区南本町一丁目8番14号
設 立 年 月 日	1999年8月17日 (サービス開始は1996年12月23日)
取 締 役	代表取締役 社長 田中 邦裕 取締役 副社長 舘野 正明 取締役 川田 正貴 取締役 村上 宗久 取締役(社外) 野村 昌雄
上 場 年 月 日	2005年10月12日 (東証マザーズ)
決 算	3月末日
資 本 金	8億9,530万円
従 業 員 数	228名

(※2013年9月30日現在)

石狩データセンターの開設により、サービスカバレッジが拡大



当社サービス別売上高構成比（'13/3期）



### 3. 各サービスの供給拠点（'13年9月末時点）

#### 石狩データセンター

- 自社所有（土地・建物）
- 主な提供サービス
  - ハウジング
  - 専用サーバ
  - VPS・クラウド



#### 堂島データセンター

- 賃貸（フロア単位）
- 主な提供サービス
  - ハウジング
  - 専用サーバ（旧）
  - レンタルサーバ
  - VPS



#### 西新宿データセンター 東新宿データセンター 代官山データセンター

- 賃貸（フロア単位）
- 主な提供サービス
  - ハウジング
  - 専用サーバ（旧）
  - レンタルサーバ

## II. 決算概況

# 1. 決算ハイライト（前年同期比）

- ① レンタルサーバ、VPS・クラウドサービスが2桁成長
- ② 石狩データセンターの設備拡張に伴う経費の増加
- ③ 将来の売上成長に必要な人材確保に伴う経費の増加

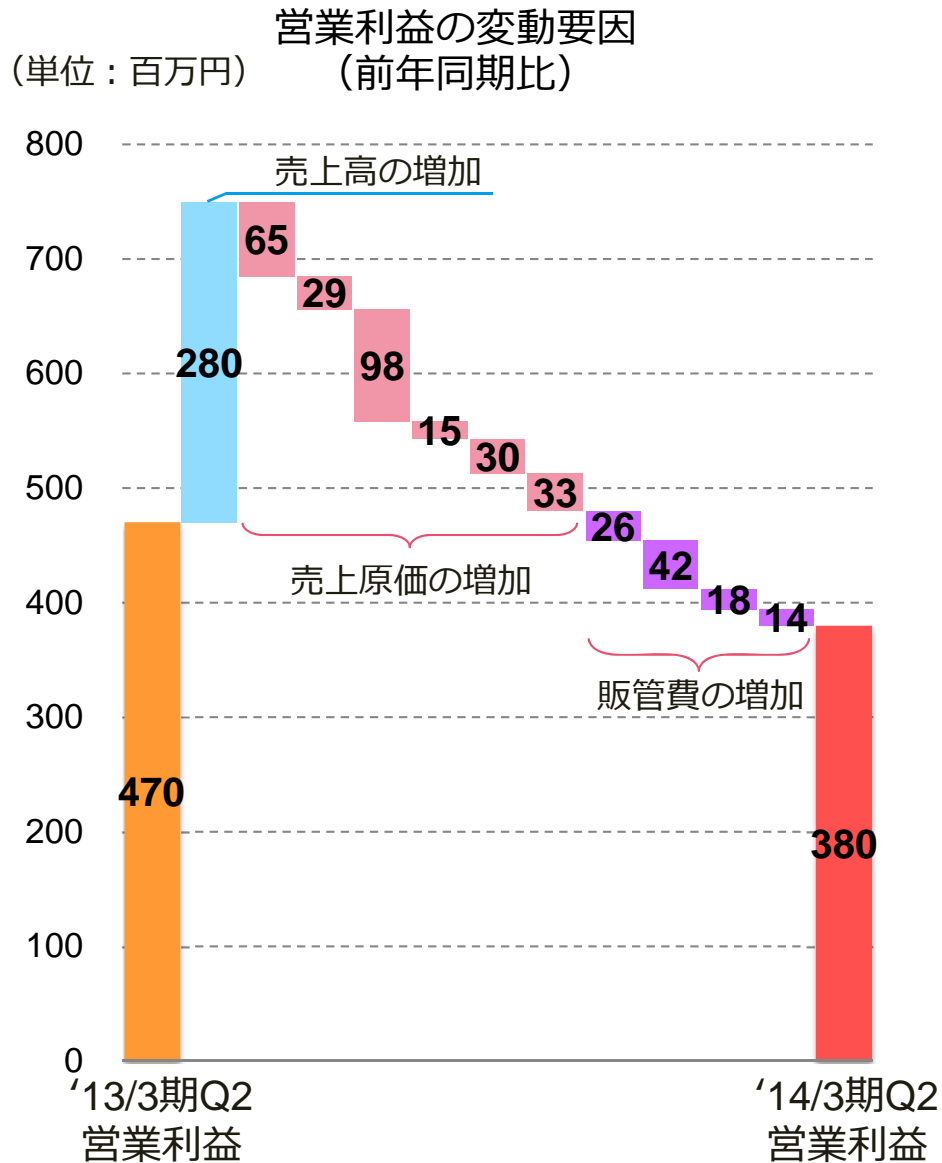
(金額：百万円)

科目名	'13/3期 Q2累計		'14/3期 Q2累計		前年同期比		
	金額	構成比	金額	構成比	増減額	増減率	
売上高	4,671	100.0	4,952	100.0	280	6.0	①
売上原価	3,376	72.3	3,646	73.6	270	8.0	②・③
売上総利益	1,295	27.7	1,305	26.4	10	0.8	
販管費	824	17.7	925	18.7	100	12.1	③
営業利益	470	10.1	380	7.7	▲90	▲19.1	
経常利益	441	9.4	338	6.8	▲103	▲23.4	
四半期純利益	261	5.6	176	3.6	▲84	▲32.4	

※構成比と増減率の単位は%



# 1. 決算ハイライト（前年同期比）



(単位：百万円)

主な要因	金額	
<b>売上原価の増加</b>	<b>270</b>	
人件費の増加（エンジニアの強化）	65	固定費
通信費の増加（ドメイン提供数の増加）	29	
減価償却費の増加（石狩DCの設備拡張）	98	
電力費の増加（石狩DCの設備拡張）	15	
修繕費の増加（設備機器の増加）	30	
その他売上原価の増加	33	
<b>販管費の増加</b>	<b>100</b>	
貸倒引当金繰入額の発生	26	
人件費の増加（販促・管理機能の強化）	42	固定費
地代家賃の増加（東京支社の拡張）	18	固定費
その他販管費の増加	14	

## 2. 損益計算書（前四半期比）

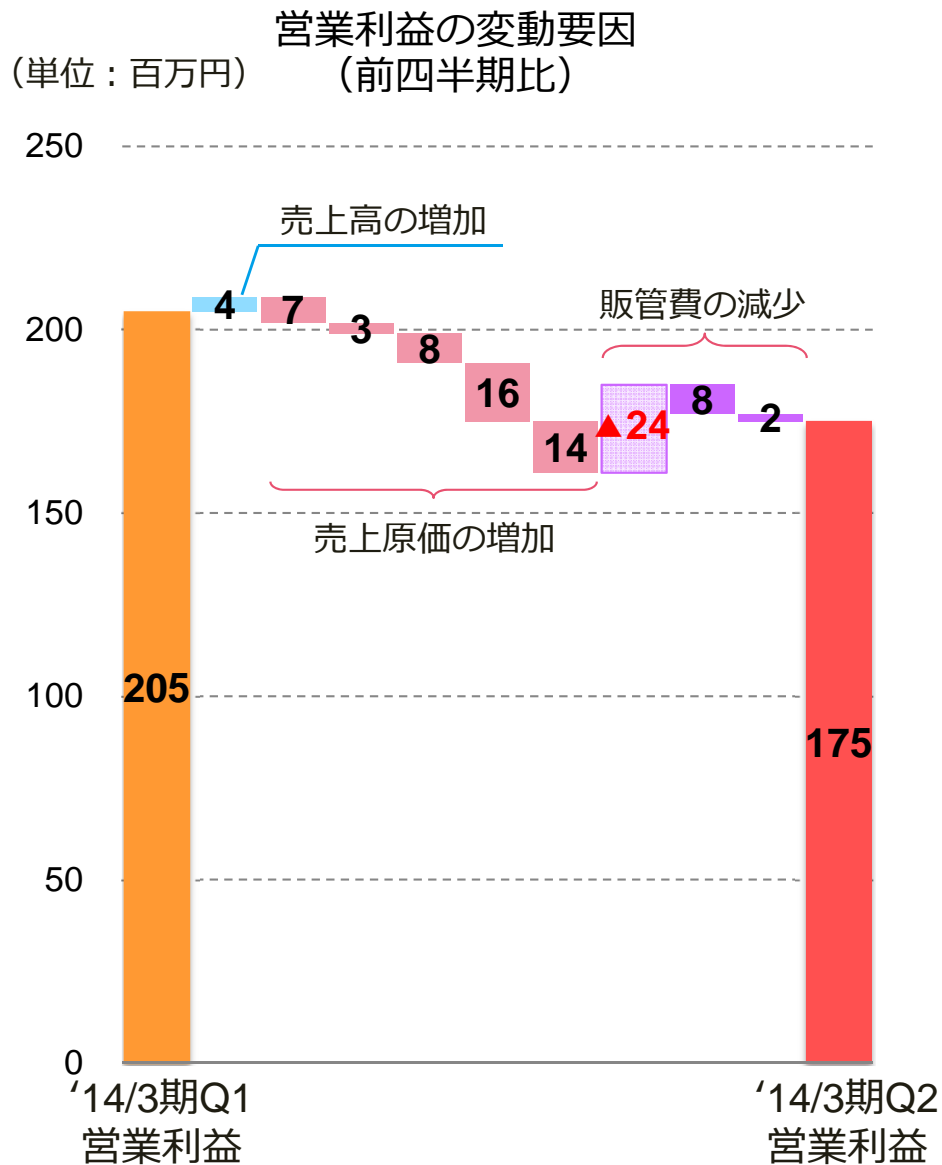
- ① ホスティングサービスの機能強化に伴う設備投資
- ② 都内データセンターの一部縮小に伴う減損損失の計上

（金額：百万円）

科目名	'13/3期				'14/3期		前四半期比	
	Q1会計	Q2会計	Q3会計	Q4会計	Q1会計	Q2会計	増減額	増減率
売上高	2,340	2,331	2,369	2,440	2,473	2,478	4	0.2
売上総利益	663	631	613	680	675	630	▲44	▲6.6
構成比	28.4	27.1	25.9	27.9	27.3	25.4		
営業利益	258	212	166	229	205	175	▲30	▲14.8
構成比	11.0	9.1	7.0	9.4	8.3	7.1		
経常利益	243	198	157	213	185	152	▲32	▲17.6
構成比	10.4	8.5	6.6	8.8	7.5	6.2		
四半期純利益	145	115	108	109	106	70	▲35	▲33.8
構成比	6.2	5.0	4.6	4.5	4.3	2.8		
EBITDA	597	585	581	672	602	590	▲11	▲2.0

※構成比と増減率の単位は%、EBITDA = 経常利益+支払利息+減価償却費

## 2. 損益計算書（前四半期比）



(単位：百万円)

主な要因	金額
<b>売上原価の増加</b>	<b>48</b>
人件費の増加（エンジニアの強化）	7
通信費の増加（石狩DCの回線強化）	3
電力費の増加（季節要因）	8
減価償却費の増加（設備機器の増加）	16
その他売上原価の増加	14
<b>販管費の減少</b>	<b>▲14</b>
貸倒引当金繰入額の減少	▲24
修繕費の増加（社内システムのメンテナンス）	8
その他販管費の増加	2

固定費

### 3. サービス別売上高（前四半期比）

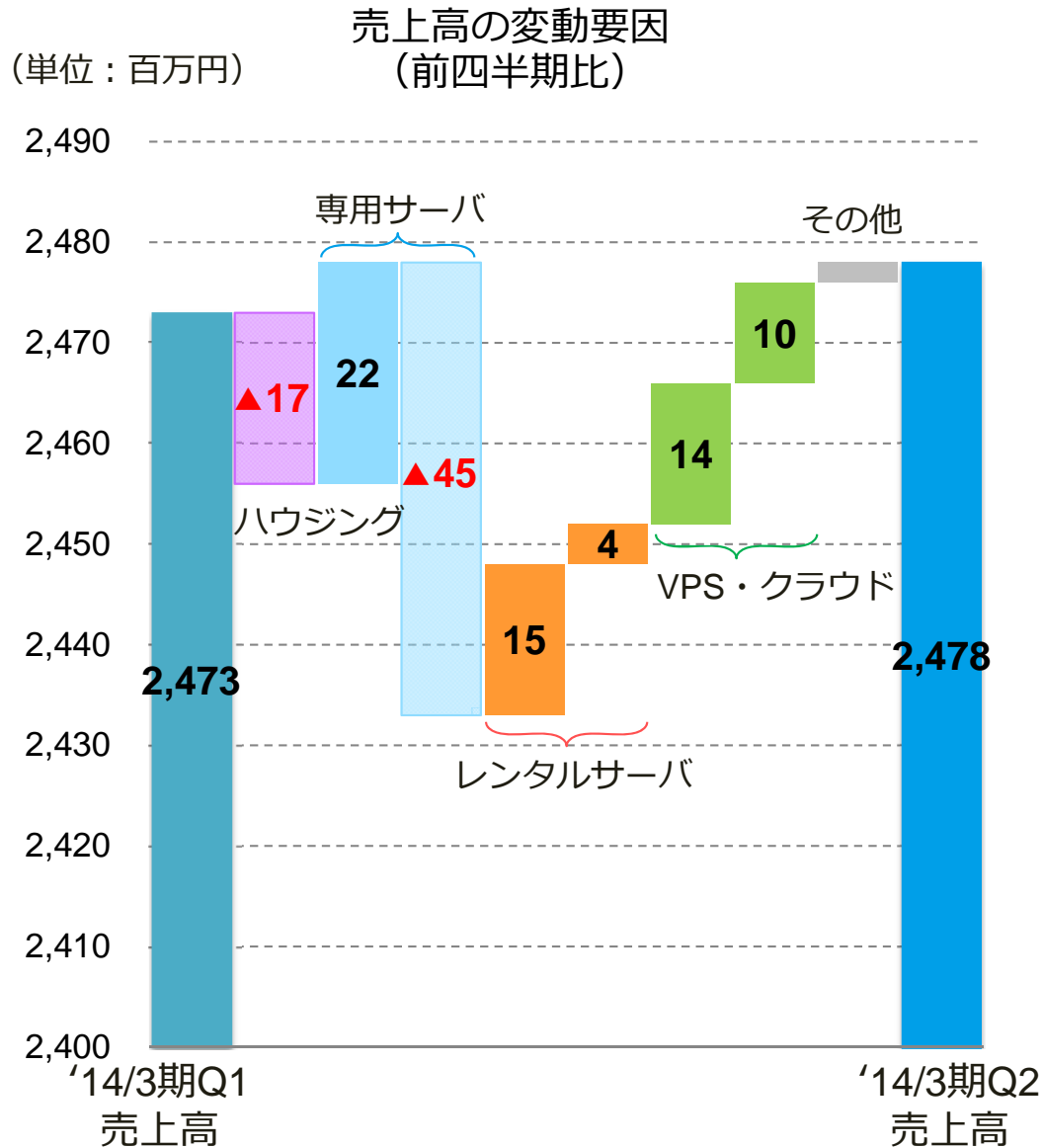
- ① 都内データセンターの営業活動が苦戦
- ② 旧サービスや専用サーバ Platform の解約
- ③ さくらのVPS・さくらのクラウド 共に好調

（金額：百万円）

科目名	‘13/3期				‘14/3期		前四半期比		
	Q1会計	Q2会計	Q3会計	Q4会計	Q1会計	Q2会計	増減額	増減率	
ハウジング	760	757	786	805	793	776	▲17	▲2.2	①
構成比	32.5	32.5	33.2	33.0	32.1	31.3			
専用サーバ	751	729	686	688	679	656	▲23	▲3.4	②
構成比	32.1	31.3	29.0	28.2	27.5	26.5			
レンタルサーバ	463	475	489	504	517	537	20	3.9	
構成比	19.8	20.4	20.7	20.7	20.9	21.7			
VPS・クラウド	143	155	200	232	260	286	25	9.9	③
構成比	6.2	6.7	8.5	9.5	10.5	11.5			
その他	221	212	207	210	222	221	▲1	▲0.5	
構成比	9.4	9.1	8.7	8.6	9.0	8.9			

※構成比と増減率の単位は%

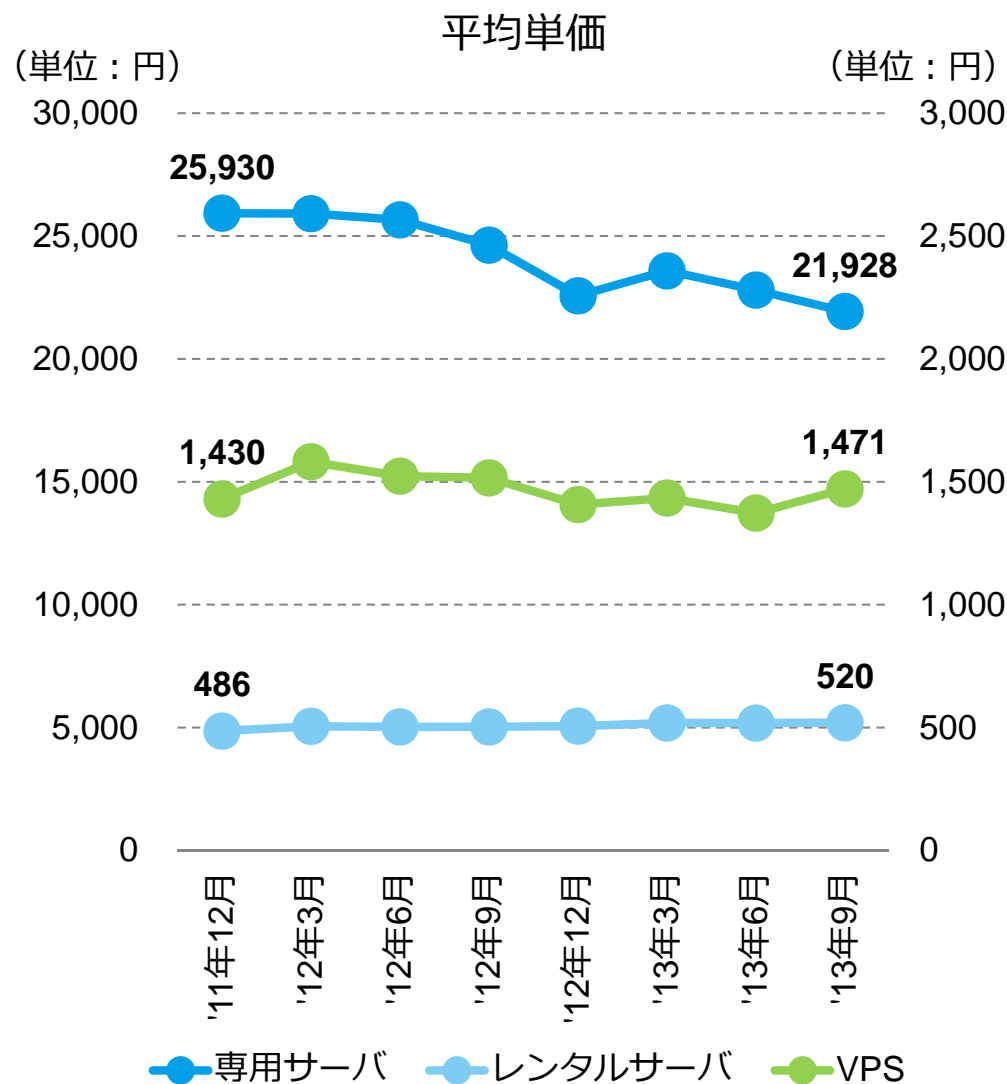
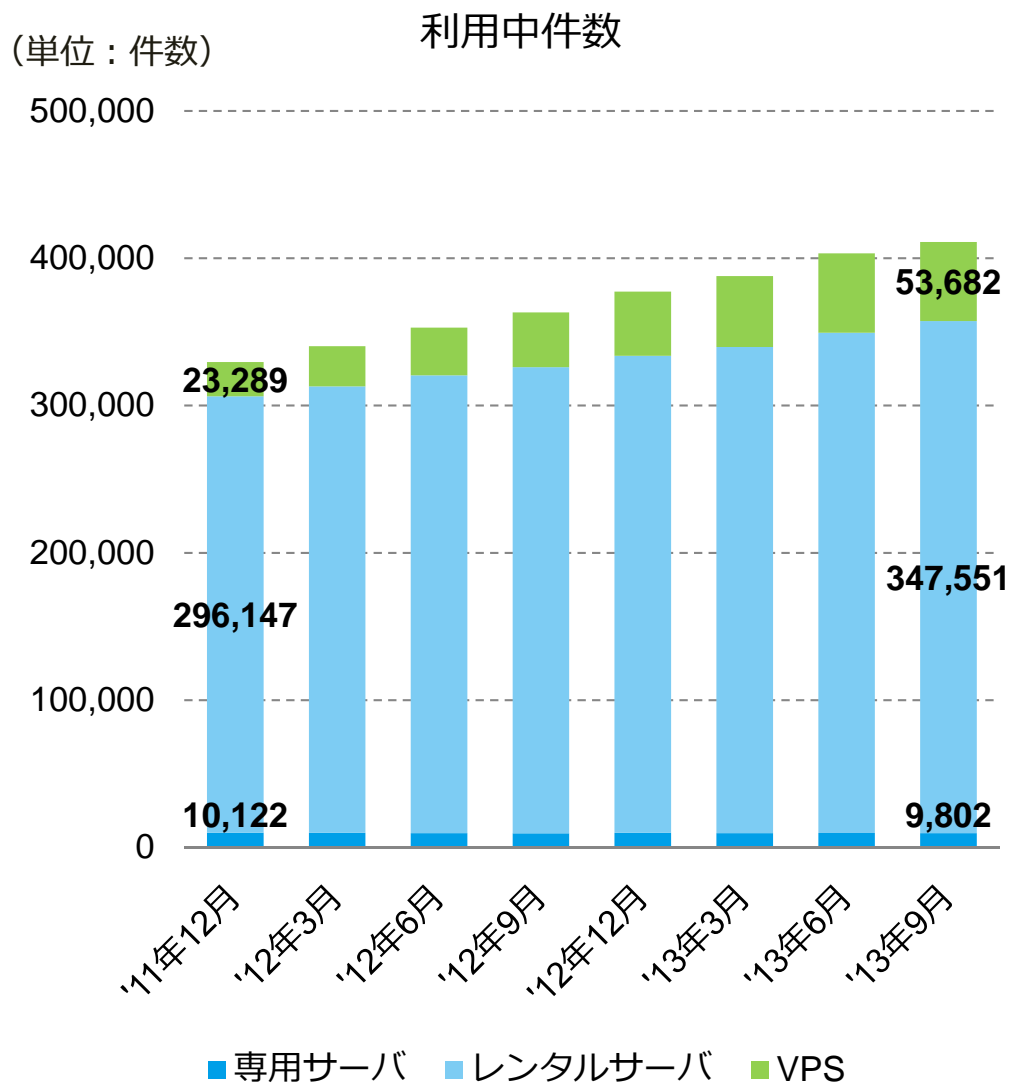
### 3. サービス別売上高（前四半期比）



(単位：百万円)

主な要因	金額
都内DCのハウジング案件等	▲17
さくらの専用サーバ (石狩DC)	22
旧サービス・専用サーバ Platform 等	▲45
さくらのレンタルサーバ	15
さくらのマネージドサーバ	4
さくらのVPS	14
さくらのクラウド	10

# 4. ホスティングサービス 利用動向



## 5. 貸借対照表

- ① データセンターの設備強化や機材調達に伴う建物、リース資産、建設仮勘定などの増加
- ② 上記①に伴う一時的な支払増加に備えた短期借入の増加

(金額：百万円)

科目名	前期末 (‘13/3期)	当期Q2末 (‘14/3期)	増減額	科目名	前期末 (‘13/3期)	当期Q2末 (‘14/3期)	増減額
流動資産	3,610	3,638	27	流動負債	4,997	5,458 ②	461
固定資産	8,902	9,605	703	固定負債	4,341	4,478	136
(有形固定資産)	7,515	8,130 ①	614	負債合計	9,338	9,936	597
(無形固定資産)	838	957	119	純資産	3,174	3,307	133
(投資その他資産)	548	518	▲30	(株主資本)	3,174	3,307	133
資産合計	12,513	13,244	730	負債純資産合計	12,513	13,244	730

## 6. キャッシュ・フロー計算書（前四半期比）

- ① 納税や仕入債務、賞与支給などの支払時期が集中
- ② 石狩データセンターの設備強化
- ③ 一時的な支払増加に備えた借入・リース

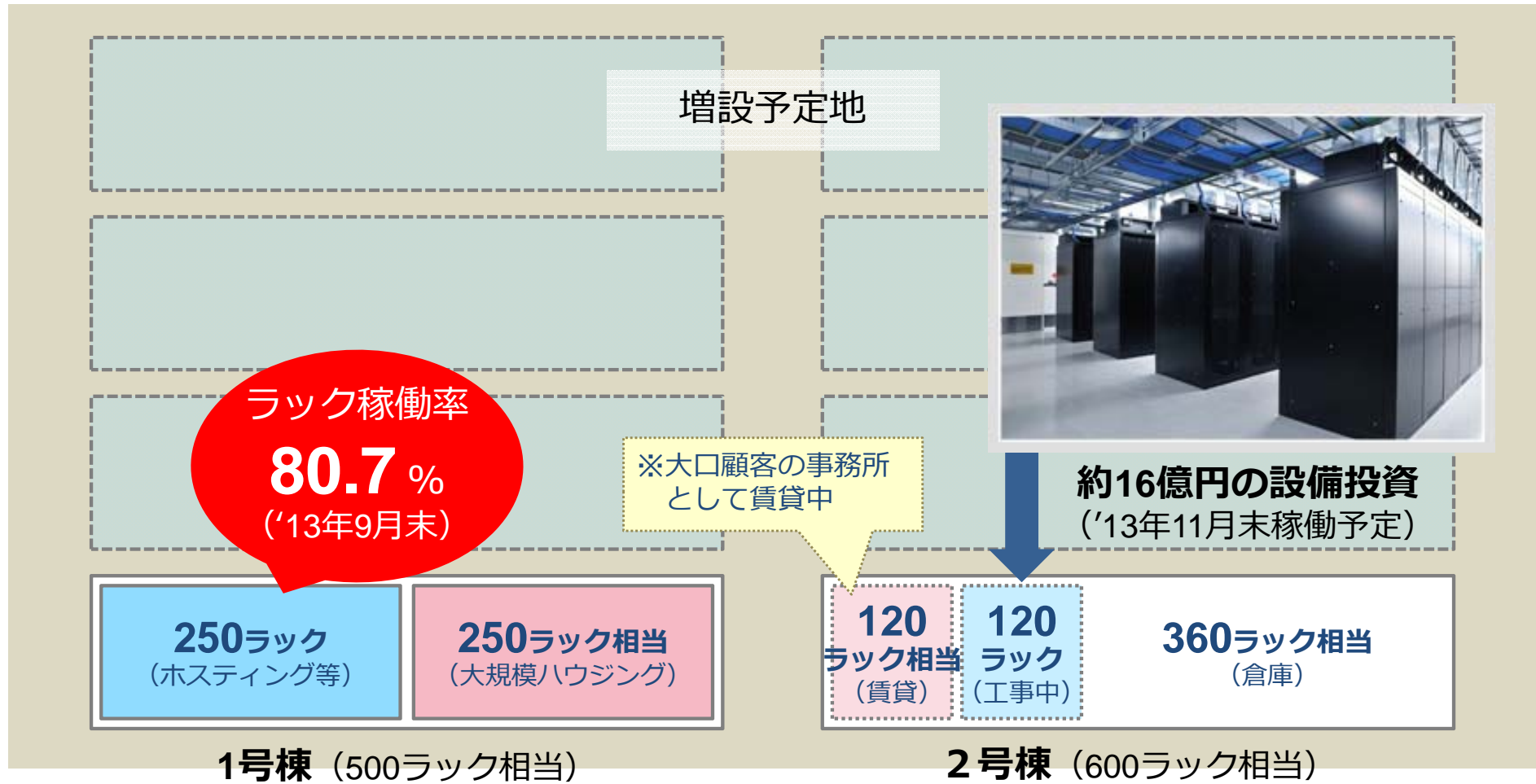
（金額：百万円）

科目名	‘13/3期				‘14/3期		前四半期比 増減額
	Q1会計	Q2会計	Q3会計	Q4会計	Q1会計	Q2会計	
営業CF	694	605	331	698	286	① 742	456
投資CF	▲343	▲444	▲702	▲121	▲1,266	② ▲368	898
営業CF－投資CF	350	161	▲371	576	▲980	374	1,354
財務CF	▲151	▲41	1	▲310	1,122	③ ▲546	▲1,669
現金等の増加額	199	120	▲369	266	142	▲172	▲314
現金等の残高	2,282	2,402	2,033	2,299	2,441	2,269	



## III. 事業トピック

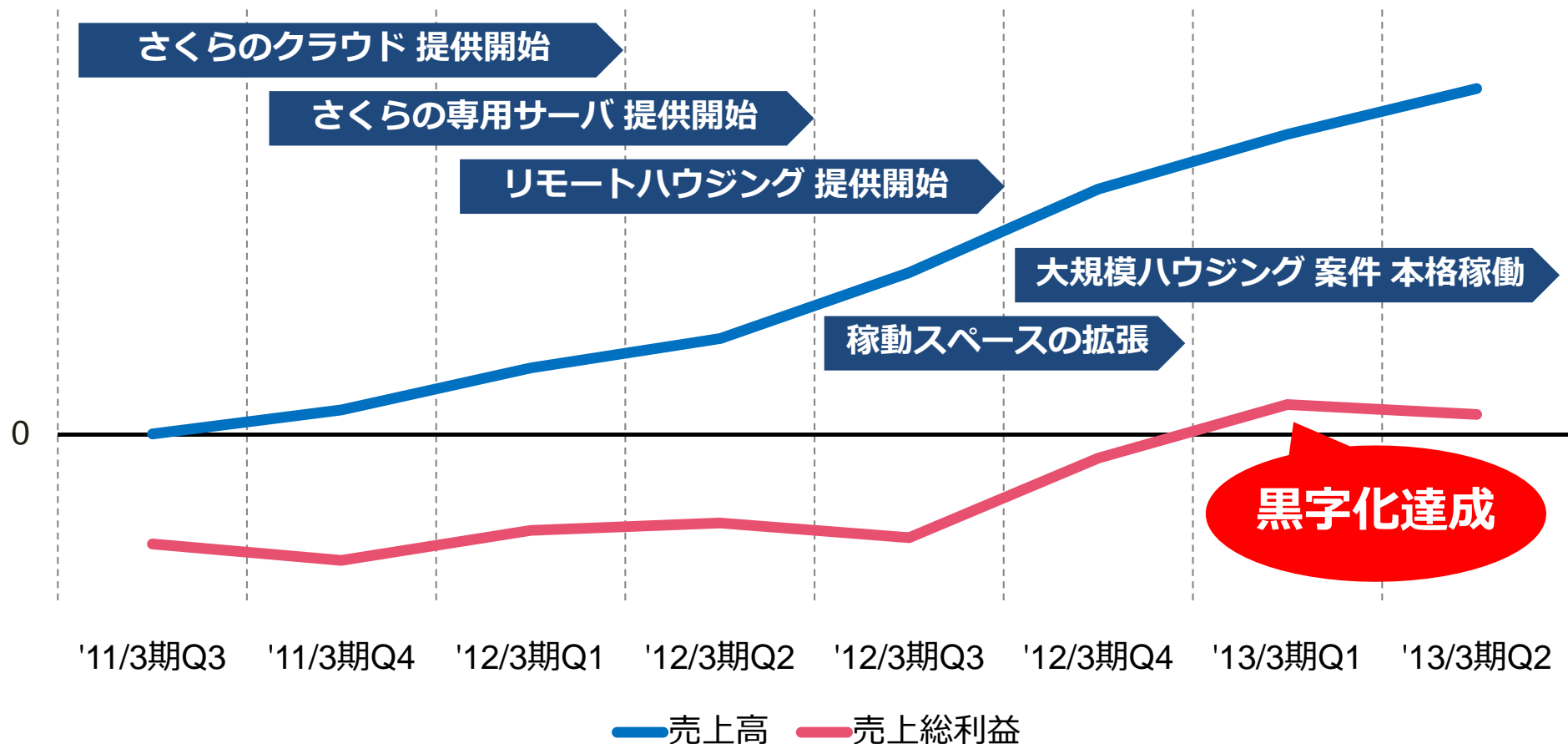
1号棟・ホスティング等供給スペースのラック稼働率が80%台に到達



収容効率を20%向上させ、2号棟は600ラック規模

## オープンから1年5カ月で黒字化を達成

### 石狩データセンター 1号棟 損益状況推移



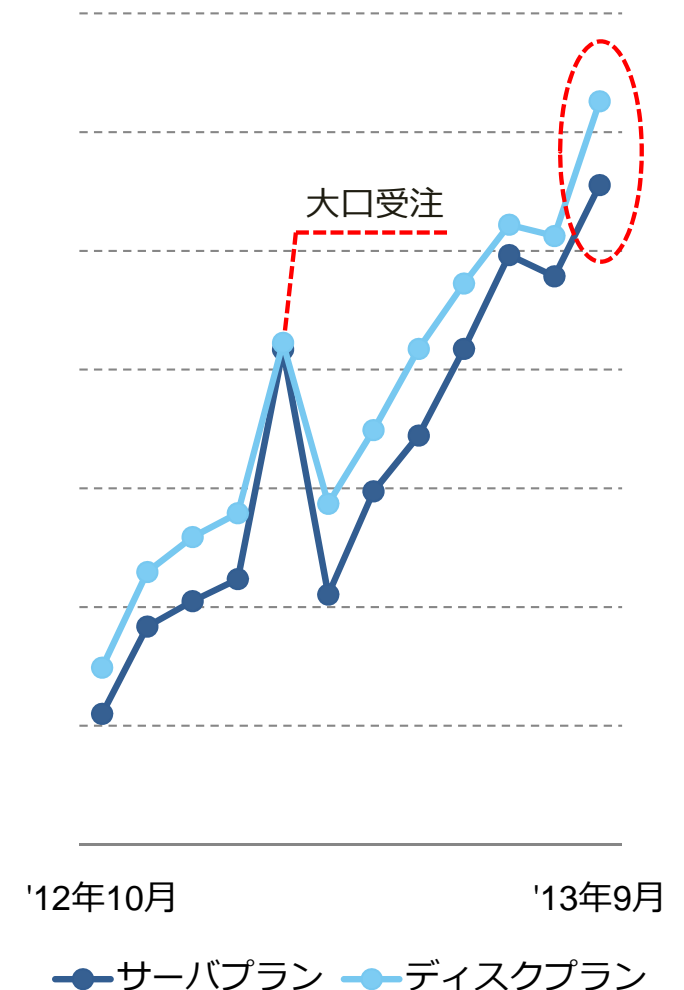
## 2. VPS・クラウドサービスの強化

サービスの強化内容	顧客メリット	実施日
「さくらのVPS」から「さくらのクラウド」へシームレスにアップグレードできるサービスを提供	ユーザビリティ向上	9/2～
「さくらのクラウド」にWindows Server プランを提供	Windowsユーザも利用できる	9/2～
「さくらのクラウド」にサービス品質保証制度（SLA）を導入	安心感・信頼性が向上	9/2～
「さくらのクラウド」に時間課金制度を導入	コストの抑制	10/1～



**顧客数の拡大**

さくらのクラウド  
新規獲得件数の月次推移



#### 外部イベントへの参加



▲スタートアップ企業やIT技術者向けのイベントに出展・登壇

#### IT技術者向けの自社イベントを全国展開



(当期のイベント開催地)  
札幌、東京、京都、大阪、福岡

#### 学生インターンの受け入れ



未来のIT技術者との  
接点づくりを目的に、  
全国から5名の学生を  
1週間受け入れ

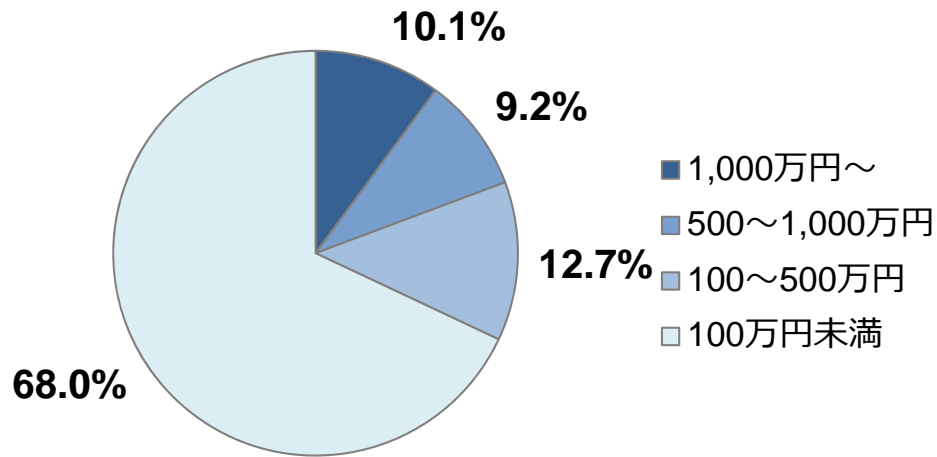


潜在顧客との接点創出

既存顧客のロイヤリティ向上

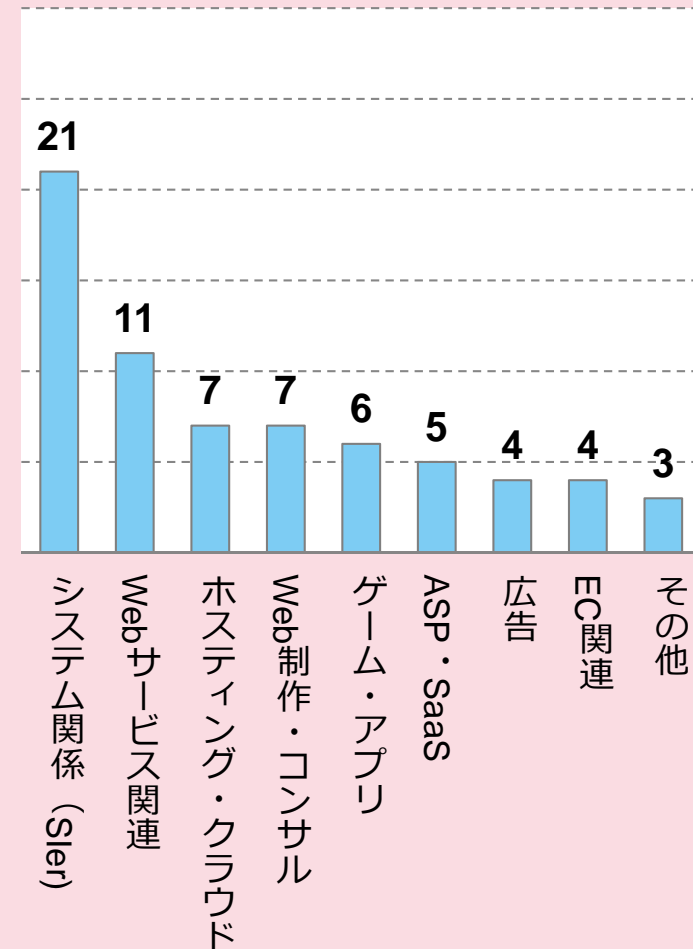
## 4. 顧客動向（'13年9月度）

月額料金別データ  
(売上構成比)



月額料金	事業者数		
	'13年3月	'13年6月	'13年9月
1,000万円～	6	6	5
500～1,000万円	9	9	10
100～500万円	58	54	54

業種別  
月額料金100万円以上の顧客数



## IV. 今後の取り組み

# 1. 当社を取り巻く環境とその影響

	市場動向	当社に与えた影響
×	首都圏内のDC新設・増設ラッシュ	想定以上に都内DCのハウジングが苦戦
○	BCP・DR対策需要の高まり	石狩DCのホスティングが引き続き好調
○	クラウドの浸透	

(金額：百万円)

科目名	‘14/3期 Q2累計 予想		‘14/3期 Q2累計 実績		予実差異	
	金額	構成比	金額	構成比	差額	差異率
売上高	5,200	100.0	4,952	100.0	▲247	▲4.8
営業利益	350	6.7	380	7.7	30	8.7
経常利益	290	5.6	338	6.8	48	16.6
四半期純利益	180	3.5	176	3.6	▲3	▲1.9

※構成比と増減率の単位は%



	市場動向	当社に与えた影響
×	首都圏内のDC新設・増設ラッシュ	想定以上に都内DCのハウジングが苦戦
○	BCP・DR対策需要の高まり	石狩DCのホスティングが引き続き好調
○	クラウドの浸透	

都内データセンターの提供サービス見直し

ホスティングサービスの強化

セールスプロモーションの推進

## 需給環境に応じ拠点の供給サービスをコントロール

(都内データセンターは全てフロア賃貸)

### 新宿区

#### 東新宿データセンター (’04年6月開設)

- ハウジング
- 専用サーバ (旧)
- レンタルサーバ
- **VPS** (’13年10月～)

#### 西新宿データセンター (’06年6月開設)

- ハウジング
- **※ 電源設備を強化**  
(’12年度中に実施)

新たなホスティングサービスの提供も企画中

### 渋谷区

#### 代官山データセンター (’06年9月開設)

- ハウジング
- **※ 一部フロアを解約**  
(’13年9月末)

通信レスポンス (※) を重視する需要層を取り込む

都内DCの稼働率改善を図る

(※) ユーザ側が命令処理を発信し、サーバからユーザ側に応答が返ってくるまでの時間。

### Windowsユーザ向けの新プラン投入

デスクトップPCのOSとして利用者の多いWindows系プランを拡充

(Windows系プランの導入状況)

提供中

さくらの専用サーバ

提供中

さくらのクラウド

開発中

さくらのVPS

※当期中に提供予定



非IT企業のITインフラ需要を取り込む

---

### VPS・クラウドサービスの競争力強化

新プラン投入とオプション機能の追加を継続的に実施

(企画・開発中の施策)

#### ● さくらのVPS

- ハイエンドプランの投入
- セキュリティ関連サービスの追加

#### ● VPS・クラウド

- プラットフォーム化の推進



顧客数と顧客単価の増加を狙う

---

#### 顧客の課題解決・提案強化

#### 大規模ユーザの取り込み

- IT技術者との営業同行を増やし、顧客が抱えるさまざまな課題の解決策をタイムリーに提案

#### IT技術者との接点機会拡大

#### 小規模ユーザの囲い込み

- IT技術者が集まるイベントや勉強会に参加
- 当社サービスに関するセミナーを開催



▲ 会場で当社サービスの  
デモ実演



▲ 利用者の声をサービス開発  
に活用

第3四半期以降、売上成長率が向上する見込み

- ① ホスティングサービスの新プランを投入
- ② オプション機能の拡充 など

科目名	'14/3期 Q2 累計実績		'14/3期 通期 (予想)		通期予想対比	
	金額	構成比	金額	構成比	差額	進捗率
売上高	<b>4,952</b>	<b>100.0</b>	<b>11,000</b>	<b>100.0</b>	<b>6,047</b>	<b>45.0</b>
営業利益	<b>380</b>	<b>7.7</b>	<b>1,000</b>	<b>9.1</b>	<b>619</b>	<b>38.0</b>
経常利益	<b>338</b>	<b>6.8</b>	<b>820</b>	<b>7.5</b>	<b>481</b>	<b>41.2</b>
当期 (四半期) 純利益	<b>176</b>	<b>3.6</b>	<b>500</b>	<b>4.5</b>	<b>323</b>	<b>35.3</b>

※構成比と進捗率の単位は%



※ 当資料に掲載されている業績予想などは、資料作成時点における弊社の判断に基づいており、その情報の正確性を保証するものではありません。  
さまざまな要因により、当資料記載の業績予想とは異なる結果となりうることをご承知おき下さい。

#### ■ IRに関するお問い合わせ先

さくらインターネット株式会社 東京支社

Tel : 03-5332-7077  
E-mail : [ir@sakura.ad.jp](mailto:ir@sakura.ad.jp)  
担当 : 岡本